



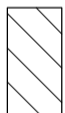








**LEGENDE:**


-  Sondergebiete Wintersport / Freizeit  
(Sonstige Sondergebiete gem. § 11 BauNVO)
-  Wohnbauflächen  
(§ 1 Abs. 1, Nr. 1 BauNVO)
-  Gemischte Bauflächen  
(§ 1, Abs. 1, Nr. 2 BauNVO)
-  Waldflächen
-  Skigebiete
-  Flächen Wintersport / Freizeit
-  Flächen für die Landwirtschaft mit besonderer Bedeutung für das Orts- und Landschaftsbild und die Naherholung
-  Schutzwürdiges Biotop, amtliche Kartierung
-  Naturpark Fluchtgebirge
-  Grenze des räumlichen Geltungsbereichs
-  Gemarkungsgrenze

**GEMEINDE BISCHOFGRÜN  
LANDKREIS BAYREUTH**

**3. ÄNDERUNG DES FLÄCHENNUTZUNGSPLAN**

PHASE:	ENTWURF	MASSSTAB:	1 : 5.000
PLANUNGSSTADIUM:	Oktober 2009	BEFÄH./GEZ.	DATUM
		20.10.2009	NAME
			GEB./SCHL.

ENTWURFSVERFASSTER



**INGENIEUR - TEAM**  
GEHARDT - BROMME - HAHN GmbH

ORIGINELE KASSE: 7 - 96448 BAYREUTH  
TEL.: 0921/590399-0 - FAX: 0921/590399-9 - E-MAIL: INGENIEURTEAM@GEMINE.DE

20.10.2009  
DATUM

*W. Gehhardt*  
INGENIEUR TEAM

ENTWURFSVERFASSTER